



Möbel für
dich gemacht



5 ★★★★★
Jahre*
Hersteller
Garantie

Interliving
Wohnzimmer
Serie 2110



Möbel für
dich gemacht



interliving.de/garantie

Hochwertige Qualität

Beste Verarbeitung und intelligente Funktionen machen aus Interliving-Produkten langlebige Begleiter. Ob Farbe, Material oder Funktion – Interliving-Möbel bieten Ihnen zahlreiche Individualisierungs-Möglichkeiten für höchste Qualitätsansprüche.

5 Jahre Garantie

Interliving-Produkte im Möbelbereich werden nach den RAL-Güterichtlinien der Deutschen Gütegemeinschaft Möbel e. V. produziert. Sie erhalten Garantie auf Materialbeschaffenheit sowie fachgerechte Verarbeitung aller Interliving-Möbel.



Möbel für
dich gemacht

Interliving Wohnzimmer Serie 2110



Interliving Exklusivitäten

- Gesamte Modelloptik

Weitere Besonderheiten

- Attraktives Wohnzimmerprogramm mit verschiedenen Wohnkombinationen sowie individuell kombinierbaren Einzelmöbeln wie Highboards, Sideboards, Vitrinen und Wandboards
- Holzdekore in Alteiche und Naturbuche
- Getöntes Glas und eine geschropte Rückwand als optisches Highlight in den Vitrinen
- Vertikale LED-Beleuchtung in den Glasteilen zur Akzentuierung der Baumstruktur der Vitrinenrückwand

Interliving Wohnzimmer Serie 2110

Ausführungen

Korpus / Fronten:



Alteiche (Nachbildung)



Naturbuche (Nachbildung)

Rückwand / Abdeckblätter:



Alteiche (Nachbildung)



Naturbuche (Nachbildung)

Griffe:

Metall matt-nickel



Metall anthrazitfarbig-pulverbeschichtet



Gläser:

ESG Grau

5 mm = für Glastüren, Glasböden

8 mm = für Glaseinlage-Tisch

Planungsvielfalt durch folgende Maße

Säule



Aufsatz + Lowboard



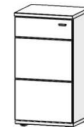
Hängeschrank



Highboard



Sideboard



Lowboard



H in cm	216	216	130	132	86	55
B in cm	30/45 60	30/45 60	30/45 60	30/45 60/90	30/45 60/90	30/45/60 75/90 120/135
T in cm	40	40	40	40	40	45
Art.Nr.	A0...	KK...	H6...	B0...	C0...	LT...

Alle Maßangaben sind gerundete Werte / Höhenmaß = inkl. Abdeckblatt und Gleiter

Inhaltsverzeichnis

Modellbeschreibung
Einrichtungsbeispiele
Säulen
Highboards
Sideboards
Hängeschränke
Aufsätze
Lowboards
Wandregale/Wandboards
TV-Sockel/Einlegeböden
Zubehör/Beleuchtung
Fernbedienung/Griffe
Couchtische/Esstische

Planungs- und Bestellhinweise

IL-2110 ist individuell planbar mit dem Planungsprogramm

furn plan

Maßgebend für Preis, Maß- und Ausführungsangaben ist ausschließlich die aktuelle Typenliste!

Haben Sie bei Ihrer Planung an Alles gedacht?

Für Modell IL-2110 sind folgende Angaben erforderlich:

- Dekorausführung
- Griffausführung
- Stellfolge oder Skizze bei freien Planungen
Stellfolge v.l.n.r. - Solo stehende Teile kennzeichnen!
- Zubehör und Beleuchtungen falls gewünscht

Einrichtungsbeispiele können ohne Mehrpreis spiegelbildlich (seitenverkehrt) bestellt werden.
In diesem Fall bitte die Artikel-Nummer um "SV" ergänzen.

Wir weisen darauf hin, dass sich bei unklaren oder unvollständigen Aufträgen der Liefertermin verlängern kann.
Bitte achten Sie bei Bestellungen auf Vollständigkeit, nur so können wir eine schnelle und fehlerfreie Auftragsabwicklung gewährleisten.

Produktinformationen

Interliving-2110 ist mit dem Gütezeichen der DGM ausgezeichnet



Herstellungsland: Deutschland

Verarbeitete Materialien:

Die Front besteht aus einer 19 mm starken MDF Trägerplatte, verpresst mit Tiefziehfolie. Seiten, Böden und Rückwände Spanplatte E1. Korpusse außen und innen beschichtet. Seiten und Böden 16 mm, Rückwände 3 mm stark. Schubkästen laufen auf Quadro-Teilauszügen mit verdeckten Führungsschienen und Softeinzug, geprüft für 40.000 Öffnungen.

Türen und Glastüren haben vernickelte 3-fach justierbare Ganzmetall-Scharniere mit Schnellmontagetechnik (Clipmontage) mit einem Öffnungswinkel von 110°, geprüft für 40.000 Öffnungen.

Zusätzlich sind die Scharniere mit aufgeclipsten Türdämpfern versehen. Je nach Größe der Tür werden 1-2 Dämpfer pro Tür montiert.

Vitrinentüren, Glasböden und Tisch-Glasplatten sind aus ESG Glas Grau.

Belastbarkeit:



Schubkästen mit 15 kg bei gleichmäßiger Beladung. Holzböden mit 10 kg, Glasböden mit 5 kg bei flächiger Belastung.

Pflegehinweise:

Die qualitativ hochwertige Melaminharz-Oberfläche ist äußerst strapazierfähig, hoch kratzfest, UV-beständig und sehr pflegeleicht. Sie ist unempfindlich gegen Alkohol sowie haushaltsüblichen Säuren, Laugen, Reinigungsmitteln. Die Oberfläche kann mit einem feuchten Tuch gereinigt werden, anschließend empfiehlt es sich trocken nachzuwischen.

Elektrik:

Alle Beleuchtungselemente und Anschlusskabel sind VDE geprüft.

Energieverbrauch:

Die eingesetzten LED-Beleuchtungen enthalten eine Lichtquelle der Energieeffizienzklasse "G". Die Lichtquellen in den LED-Beleuchtungen sind nicht tauschbar.

Hinweise:

Alle Korpusse werden vormontiert geliefert. Die höhenverstellbaren Gleiter (Ø 56 mm) für Standelemente müssen vor Ort montiert werden. Die Höhe der Gleiter beträgt 20 mm verstellbar um 10 mm durch Drehen. (Höhenangabe der Teile inkl. Gleiter)

Die Holz-Einlegeböden sind in der Höhe 4-fach verstellbar, die Bohrabstände betragen 32 mm. Die Tiefe der Einlegeböden ist ca. 30 mm kürzer als die der Korpusseite.

Alle Korpusse erhalten als oberen Abschluss ein Abdeckblatt (25 mm stark). Dieses wird separat geliefert und muss vor Ort montiert werden. Bis zu einer Gesamtbreite von 255 cm ist das Abdeckblatt durchgehend. In Verbindung mit Eckteilen ist kein durchgehendes Abdeckblatt möglich.

Der Sockelboden ist fest verleimt mit dem Korpus und kann daher nicht durchgehend geliefert werden.

Die Beleuchtung und die geschropte Rückwand gehören nicht zur Standardausstattung. Dieses optionale Zubehör ist gegen Aufpreis erhältlich. Die passenden Artikelnummern finden Sie an den entsprechenden Elementen.

Irrtum sowie Konstruktions-, Farb- und Materialänderungen im Rahmen des technischen Fortschrittes vorbehalten.

Interliving Wohnzimmer Serie 2110



Bestellnummer	Artikel / Ausführung	Preis
EB33001	Wohnwand Alteiche Bestehend aus 5 Elementen B/H/T: 330/216/45 cm	2.899,-
ZRW845 ZRW260 ZLR280 ZLR220	geschropte Rückwand für Wohnwand (links) geschropte Rückwand für Wohnwand (rechts) Beleuchtung für Wohnwand (links) Beleuchtung für Wohnwand (rechts)	59,- 25,- 275,- 189,-
PAZ.180	Wandboard für Wohnwand Alteiche B/H/T: 180/25/19 cm	139,-
ZLL260	Beleuchtung für Wandboard	159,-
C18060	Sideboard Alteiche Bestehend aus 3 Elementen B/H/T: 180/86/40 cm	1.349,-
ZRW160 ZRW160 ZLR410	geschropte Rückwand für Sideboard (links) geschropte Rückwand für Sideboard (rechts) Beleuchtung für Sideboard (links+rechts)	15,- 15,- 275,-

Weiteres Zubehör in der Preisliste

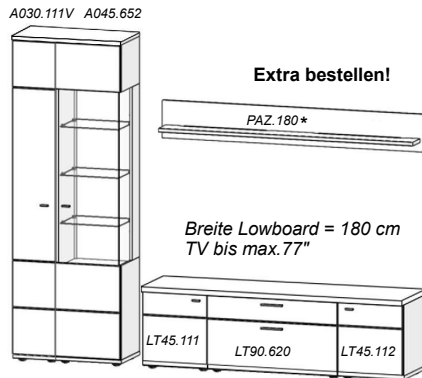
Interliving Wohnzimmer Serie 2110



Bestellnummer	Artikel / Ausführung	Preis
EB31501	Wohnwand Naturbuche Bestehend aus 6 Elementen B/H/T: 315/216/45 cm	2.899,-
ZRW860	geschropte Rückwand für Wohnwand (Vitrine)	85,-
ZRW245	geschropte Rückwand für Wohnwand (Hänger)	20,-
ZRW245	geschropte Rückwand für Wohnwand (Hänger)	20,-
ZLR280	Beleuchtung für Wohnwand (Vitrine)	275,-
ZLR420	Beleuchtung für Wohnwand (Hänger)	289,-
PAZ.120	Wandboard für Wohnwand Naturbuche B/H/T: 120/25/19 cm	110,-
ZLL245	Beleuchtung für Wandboard	149,-
B18070	Highboard Naturbuche Bestehend aus 3 Elementen B/H/T: 180/132/40 cm	1.799,-
ZRW260	geschropte Rückwand für Highboard (links)	25,-
ZRW260	geschropte Rückwand für Highboard (rechts)	25,-
ZLR420	Beleuchtung für Highboard (links+rechts)	289,-

Weiteres Zubehör in der Preisliste

Einrichtungsbeispiele



Zubehör gegen Aufpreis:

Rückwandschroppung:
für Säule A045.652 1x ZRW845

LED-Rückwandbeleuchtung:
für Säule A045.652 1x ZLR280

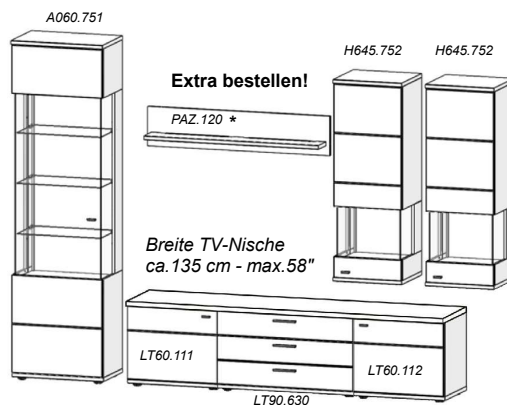
*** separat bestellbar:**
Wandboard PAZ.180 + ZLL260 (Abb.)

Art.Nr. EB27001

B/H/T in cm 270* / 216 / 40-45

* inkl. 15 cm Abstand

Preis 2.208,-



Zubehör gegen Aufpreis:

Rückwandschroppung:
für Säule A060.751 1x ZRW860
für 2x Hänger H645.752 2x ZRW245

LED-Rückwandbeleuchtung:
für Säule A060.751 1x ZLR280
für 2x Hänger H645.752 1x ZLR420

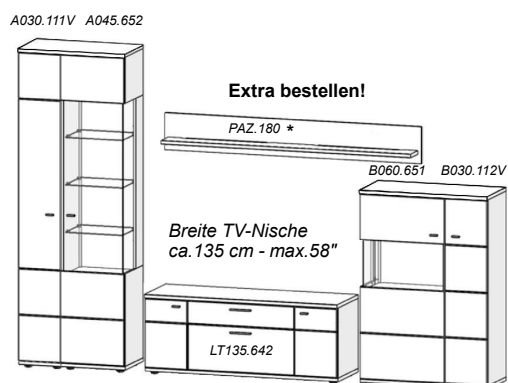
*** separat bestellbar:**
Wandboard PAZ.120 + ZLL245 (Abb.)

Art.Nr. EB31501

B/H/T in cm 315* / 216 / 40-45

* inkl. 30 cm Ab-/Überstand

Preis 2.899,-



Zubehör gegen Aufpreis:

Rückwandschroppung:
für Säule A045.652 1x ZRW845
für Highboard B060.651 1x ZRW260

LED-Rückwandbeleuchtung:
für Säule A045.652 1x ZLR280
für Highboard B060.651 1x ZLR220

*** separat bestellbar:**
Wandboard PAZ.180 + ZLL260 (Abb.)

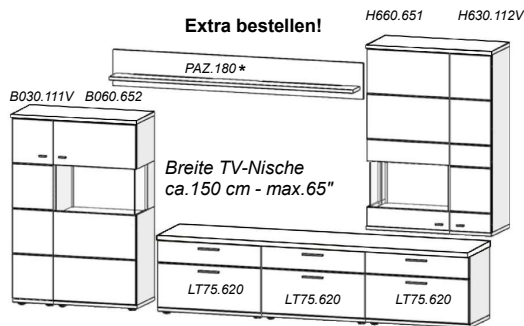
Art.Nr. EB33001

B/H/T in cm 330* / 216 / 40-45

* inkl. 15 cm Abstand

Preis 2.899,-

Einrichtungsbeispiele



Zubehör gegen Aufpreis:

Rückwandschroppung:

für Highboard B060.652 1x ZRW260
für Hänger H660.651 1x ZRW260

LED-Rückwandbeleuchtung:

für Highboard B060.652 1x ZLR220
für Hänger H660.651 1x ZLR220

* separat bestellbar:

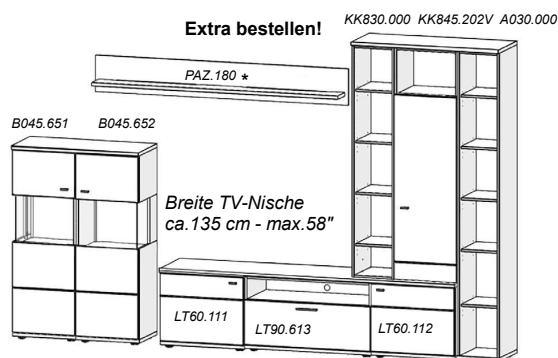
Wandboard PAZ.180 + ZLL260 (Abb.)

Art.Nr. EB34501

B/H/T in cm 345* / 216 / 40-45

* inkl. 30 cm Ab-/Überstand

Preis 3.363,-



Zubehör gegen Aufpreis:

Rückwandschroppung:

für Highboard B045.651/2 2x ZRW245

LED-Rückwandbeleuchtung:

für Highboard B045.651/2 1x ZLR420

LED-Nischenbeleuchtung:

für Lowboard LT90.613 1x ZLF190

* separat bestellbar:

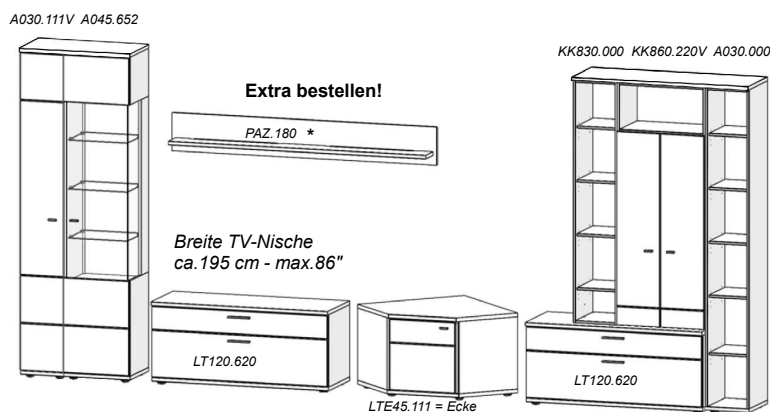
Wandboard PAZ.180 + ZLL260 (Abb.)

Art.Nr. EB34502

B/H/T in cm 345* / 216 / 40-45

* inkl. 15 cm Abstand

Preis 2.706,-



Zubehör gegen Aufpreis:

Rückwandschroppung:

für Säule A045.652 1x ZRW845

LED-Rückwandbeleuchtung:

für Säule A045.652 1x ZLR280

* separat bestellbar:

Wandboard PAZ.180 + ZLL260 (Abb.)

Art.Nr. EBE287-22701

B/H/T in cm 287*x227 / 216 / 40-45

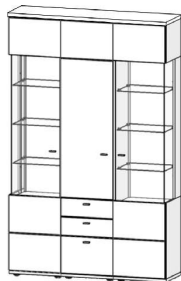
* inkl. 15 cm Abstand

Preis 4.477,-

Interliving Wohnzimmer Serie 2110

A0-Säulen Kombinationen

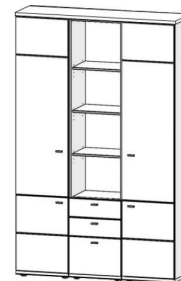
Höhe 216 cm



***Zubehör:**
2xZRW845
2xZLR280



***Zubehör:**
1xZRW845
1xZLR280



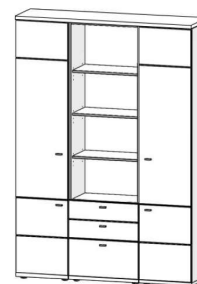
Art.Nr.	A13540	A13541	A13542
bestehend aus 3 Elementen:	A045.651 - 1 Glastür li A045.441V - 1 Tür li, 3 Schübe A045.652 - 1 Glastür re	A045.111V - 1 Tür li A045.851 - 1 Glastür li A045.112V - 1 Tür re	A045.211V - 2 Türen li A045.330 - Regal, 3 Schübe A045.212V - 2 Türen re
B/H/T in cm	135 / 216 / 40	135 / 216 / 40	135 / 216 / 40
Preis	2.255,-	1.953,-	1.991,-



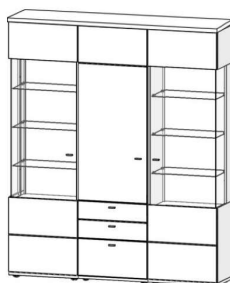
***Zubehör:**
2xZRW845
2xZLR280



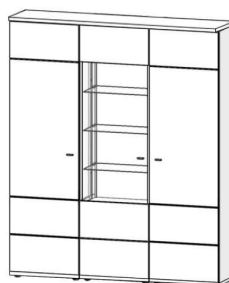
***Zubehör:**
1xZRW860
1xZLR280



Art.Nr.	A15040	A15041	A15042
bestehend aus 3 Elementen:	A045.651 - 1 Glastür li A060.441V - 1 Tür li, 3 Schübe A045.652 - 1 Glastür re	A045.111V - 1 Tür li A060.851 - 1 Glastür li A045.112V - 1 Tür re	A045.211V - 2 Türen li A060.330 - Regal, 3 Schübe A045.212V - 2 Türen re
B/H/T in cm	150 / 216 / 40	150 / 216 / 40	150 / 216 / 40
Preis	2.377,-	2.050,-	2.063,-



***Zubehör:**
2xZRW860
2xZLR280



***Zubehör:**
1xZRW860
1xZLR280



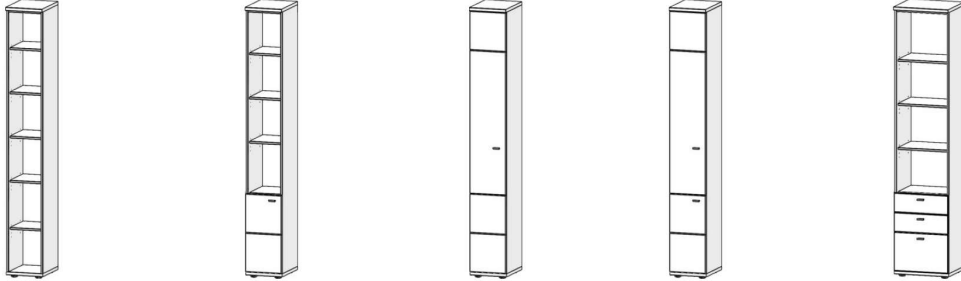
Art.Nr.	A18040	A18041	A18042
bestehend aus 3 Elementen:	A060.651 - 1 Glastür li A060.441V - 1 Tür li, 3 Schübe A060.652 - 1 Glastür re	A060.111V - 1 Tür li A060.851 - 1 Glastür li A060.112V - 1 Tür re	A060.211V - 2 Türen li A060.330 - Regal, 3 Schübe A060.212V - 2 Türen re
B/H/T in cm	180 / 216 / 40	180 / 216 / 40	180 / 216 / 40
Preis	2.538,-	2.281,-	2.293,-

***Zubehör gegen Aufpreis - siehe S.23:**

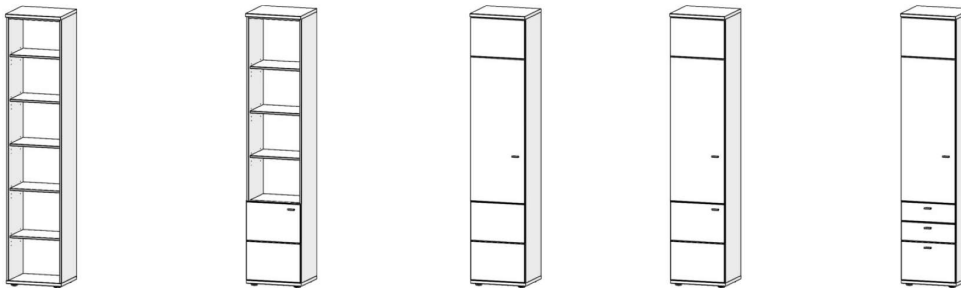
ZRW860 / ZRW845 - Rückwandschroppung
ZLR280 - LED-Rückwandbeleuchtung

Interliving Wohnzimmer Serie 2110

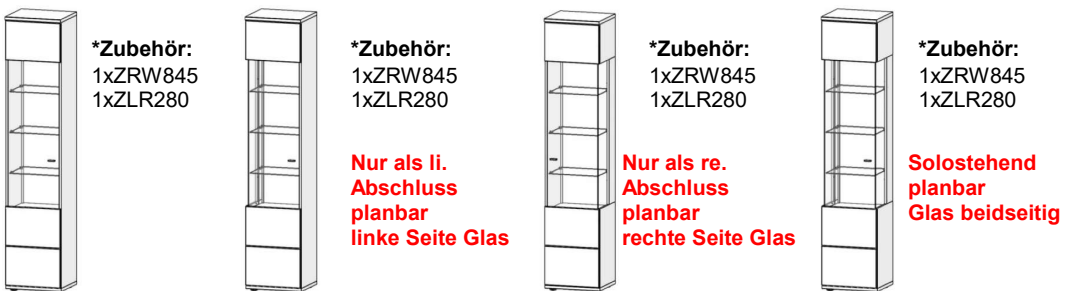
A0-Säulen Breite 30 / 45 cm Höhe 216 cm



Art.Nr.					
Tür L (Abb.)	A030.000	A030.201	A030.111V	A030.211V	A045.330
Tür R		A030.202	A030.112V	A030.212V	
Bezeichnung	Regal (5 Holzböden)	Regal, 1 Tür (4 Holzböden)	1 Tür (5 Holzböden)	2 Türen (4 Holzböden)	Regal, 3 Schübe (3 Holzböden)
B/H/T in cm	30 / 216 / 40	30 / 216 / 40	30 / 216 / 40	30 / 216 / 40	45 / 216 / 40
Preis	290,-	372,-	565,-	575,-	631,-



Art.Nr.					
Tür L (Abb.)	A045.000	A045.201	A045.111V	A045.211V	A045.441V
Tür R		A045.202	A045.112V	A045.212V	A045.442V
Bezeichnung	Regal (5 Holzböden)	Regal, 1 Tür (4 Holzböden)	1 Tür (5 Holzböden)	2 Türen (4 Holzböden)	1 Tür, 3 Schübe (3 Holzböden)
B/H/T in cm	45 / 216 / 40	45 / 216 / 40	45 / 216 / 40	45 / 216 / 40	45 / 216 / 40
Preis	325,-	428,-	673,-	680,-	886,-



Art.Nr.				
Tür L (Abb.)	A045.851	A045.651	A045.652	A045.751
Tür R	A045.852			A045.752
Bezeichnung	1 Glastür ohne Seitenverglasung (3 Glas, 1 Holzboden)	1 Glastür li. mit Seitenverglasung links (3 Glas, 1 Holzboden)	1 Glastür re. mit Seitenverglasung rechts (3 Glas, 1 Holzboden)	1 Glastür mit Seitenverglasung li.+re. (3 Glas, 1 Holzboden)
B/H/T in cm	45 / 216 / 40	45 / 216 / 40	45 / 216 / 40	45 / 216 / 40
Preis	607,-	683,-	683,-	725,-

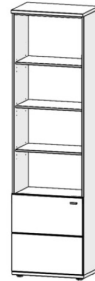
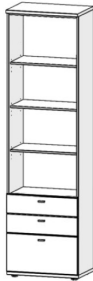
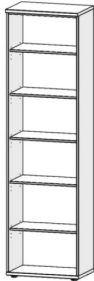
***Zubehör gegen Aufpreis - siehe S.23:**
 ZRW845 - Rückwandschroppung
 ZLR280 - LED-Rückwandbeleuchtung

Die Anzahl der Holzböden bezieht sich nur auf lose Böden.

Interliving Wohnzimmer Serie 2110


A0-Säulen Breite 60 cm

Höhe 216 cm



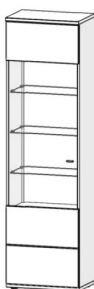
Art.Nr.

Tür L (Abb.)	A060.000	A060.330	A060.201
Tür R			A060.202
Bezeichnung	Regal (5 Holzböden)	Regal, 3 Schübe (3 Holzböden)	Regal, 1 Tür (4 Holzböden)
B/H/T in cm	60 / 216 / 40	60 / 216 / 40	60 / 216 / 40
Preis	364,-	692,-	493,-

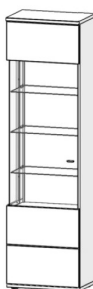


Art.Nr.

Tür L (Abb.)	A060.111V	A060.441V	A060.211V
Tür R	A060.112V	A060.442V	A060.212V
Bezeichnung	1 Tür (5 Holzböden)	1 Tür, 3 Schübe (3 Holzböden)	2 Türen (4 Holzböden)
B/H/T in cm	60 / 216 / 40	60 / 216 / 40	60 / 216 / 40
Preis	788,-	1.010,-	795,-

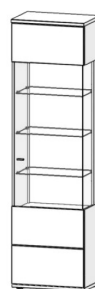


***Zubehör:**
1xZRW860
1xZLR280



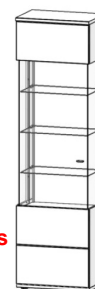
***Zubehör:**
1xZRW860
1xZLR280

**Nur als li.
Abschluss
planbar
linke Seite Glas**



***Zubehör:**
1xZRW860
1xZLR280

**Nur als re.
Abschluss
planbar
rechte Seite Glas**



***Zubehör:**
1xZRW860
1xZLR280

**Solostehend
planbar
Glas beidseitig**

Art.Nr.

Tür L (Abb.)	A060.851	A060.651	A060.652	A060.751
Tür R	A060.852			A060.752
Bezeichnung	1 Glastür ohne Seitenverglasung (3 Glas, 1 Holzboden)	1 Glastür li. mit Seitenverglasung links (3 Glas, 1 Holzboden)	1 Glastür re. mit Seitenverglasung rechts (3 Glas, 1 Holzboden)	1 Glastür mit Seitenverglasung li.+re. (3 Glas, 1 Holzboden)
B/H/T in cm	60 / 216 / 40	60 / 216 / 40	60 / 216 / 40	60 / 216 / 40
Preis	706,-	764,-	764,-	818,-

***Zubehör gegen Aufpreis - siehe S.23:**

ZRW860 - Rückwandschroppung
ZLR280 - LED-Rückwandbeleuchtung

Die Anzahl der Holzböden bezieht sich nur auf lose Böden.

Interliving Wohnzimmer Serie 2110

B0-Highboards Breite 30 cm

Höhe 132 cm


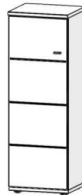
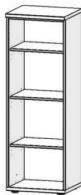


Art.Nr.

Tür L (Abb.)	B030.000	B030.111V
Tür R		B030.112V
Bezeichnung	Regal (3 Holzböden)	1 Tür (3 Holzböden)
B/H/T in cm	30 / 132 / 40	30 / 132 / 40
Preis	210,-	406,-

B0-Highboards Breite 45 cm

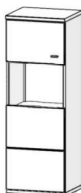
Höhe 132 cm



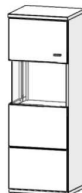
*Zubehör:
1xZRW245
1xZLR220

Art.Nr.

Tür L (Abb.)	B045.000	B045.111V	B045.441	B045.853
Tür R		B045.112V	B045.442	B045.854
Bezeichnung	Regal (3 Holzböden)	1 Tür (3 Holzböden)	1 Tür, 3 Schübe (1 Holzboden)	1 Glastür, 2 Schübe ohne Seitenverglasung
B/H/T in cm	45 / 132 / 40	45 / 132 / 40	45 / 132 / 40	45 / 132 / 40
Preis	234,-	475,-	635,-	612,-

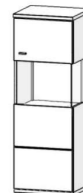


*Zubehör:
1xZRW245
1xZLR220



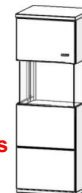
*Zubehör:
1xZRW245
1xZLR220

**Nur als li.
Abschluss
planbar
linke Seite Glas**



*Zubehör:
1xZRW245
1xZLR220

**Nur als re.
Abschluss
planbar
rechte Seite Glas**



*Zubehör:
1xZRW245
1xZLR220

**Solostehend
planbar
Glas beidseitig**

Art.Nr.

Tür L (Abb.)	B045.851	B045.651	B045.652	B045.751
Tür R	B045.852			B045.752
Bezeichnung	1 Glastür ohne Seitenverglasung (1 Holzboden)	1 Glastür li. mit Seitenverglasung links (1 Holzboden)	1 Glastür re. mit Seitenverglasung rechts (1 Holzboden)	1 Glastür mit Seitenverglasung li.+re. (1 Holzboden)
B/H/T in cm	45 / 132 / 40	45 / 132 / 40	45 / 132 / 40	45 / 132 / 40
Preis	470,-	495,-	495,-	519,-

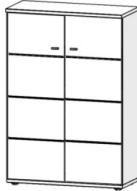
***Zubehör gegen Aufpreis - siehe S.23:**
ZRW245 - Rückwandschroppung
ZLR220 - LED-Rückwandbeleuchtung

Die Anzahl der Holzböden bezieht sich nur auf lose Böden.

Interliving Wohnzimmer Serie 2110

B0-Highboards Breite 90 cm

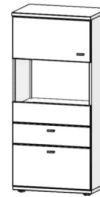

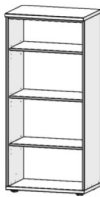
Höhe 132 cm



Art.Nr.	B090.110V
Bezeichnung	2 Türen (3 Holzböden)
B/H/T in cm	90 / 132 / 40
Preis	808,-

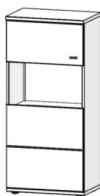
B0-Highboards Breite 60 cm

Höhe 132 cm

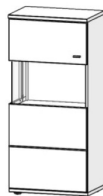


***Zubehör:**
1xZRW260
1xZLR220

Art.Nr.				
Tür L (Abb.)	B060.000	B060.111V	B060.441	B060.853
Tür R		B060.112V	B060.442	B060.854
Bezeichnung	Regal (3 Holzböden)	1 Tür (3 Holzböden)	1 Tür, 3 Schübe (1 Holzboden)	1 Glastür, 2 Schübe ohne Seitenverglasung
B/H/T in cm	60 / 132 / 40	60 / 132 / 40	60 / 132 / 40	60 / 132 / 40
Preis	266,-	554,-	725,-	680,-

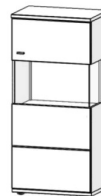


***Zubehör:**
1xZRW260
1xZLR220



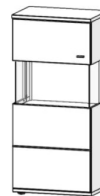
***Zubehör:**
1xZRW260
1xZLR220

Nur als li. Abschluss planbar linke Seite = Glas



***Zubehör:**
1xZRW260
1xZLR220

Nur als re. Abschluss planbar rechte Seite = Glas



***Zubehör:**
1xZRW260
1xZLR220

Solostehend planbar Glas beidseitig

Art.Nr.				
Tür L (Abb.)	B060.851	B060.651	B060.652	B060.751
Tür R	B060.852			B060.752
Bezeichnung	1 Glastür ohne Seitenverglasung (1 Holzboden)	1 Glastür li. mit Seitenverglasung links (1 Holzboden)	1 Glastür re. mit Seitenverglasung rechts (1 Holzboden)	1 Glastür mit Seitenverglasung li.+re. (1 Holzboden)
B/H/T in cm	60 / 132 / 40	60 / 132 / 40	60 / 132 / 40	60 / 132 / 40
Preis	540,-	559,-	559,-	589,-

***Zubehör gegen Aufpreis - siehe S.23:**

ZRW260 - Rückwandschroppung
ZLR220 - LED-Rückwandbeleuchtung

Die Anzahl der Holzböden bezieht sich nur auf lose Böden.

Interliving Wohnzimmer Serie 2110

B0-Highboard Kombinationen

Höhe 132 cm

***Zubehör:**
2xZRW245
1xZLR420



***Zubehör:**
2xZRW245 / 1xZRW260
1xZLR620



***Zubehör:**
1xZRW260
1xZLR220



Art.Nr.	B15070	B15071	B15072	B15073
bestehend aus 3 Elementen:	B045.651 - 1 Glastür li. B060.441 - 1 Tür li., 3 Schübe B045.652 - 1 Glastür re.	B045.651 - 1 Glastür li. B060.853 - 1 Glastür li., 2 Schübe B045.652 - 1 Glastür re.	B045.111V - 1 Tür li. B060.441 - 1 Tür li, 3 Schübe B045.112V - 1 Tür re.	B045.111V-1 Tür li. B060.853-1 Glast li, 2 Schübe B045.112V-1 Tür re.
B/H/T in cm	150 / 132 / 40	150 / 132 / 40	150 / 132 / 40	150 / 132 / 40
Preis	1.715,-	1.669,-	1.675,-	1.629,-

***Zubehör:**
2xZRW260
1xZLR420



***Zubehör:**
2xZRW260 / 1xZRW245
1xZLR620

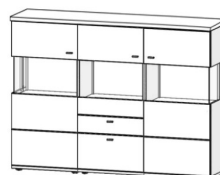


Art.Nr.	B16570	B16571	B16572
bestehend aus 3 Elementen:	B060.651 - 1 Glastür li. B045.441 - 1 Tür li., 3 Schübe B060.652 - 1 Glastür re.	B060.651 - 1 Glastür li. B045.853 - 1 Glastür li., 2 Schübe B060.652 - 1 Glastür re.	B060.111V - 1 Tür li. B045.441 - 1 Tür li, 3 Schübe B060.112V - 1 Tür re.
B/H/T in cm	165 / 132 / 40	165 / 132 / 40	165 / 132 / 40
Preis	1.752,-	1.731,-	1.741,-

***Zubehör:**
2xZRW260
1xZLR420



***Zubehör:**
3xZRW260
1xZLR620



Art.Nr.	B18070	B18071	B18072
bestehend aus 3 Elementen:	B060.651 - 1 Glastür li. B060.441 - 1 Tür li., 3 Schübe B060.652 - 1 Glastür re.	B060.651 - 1 Glastür li. B060.853 - 1 Glastür li., 2 Schübe B060.652 - 1 Glastür re.	B060.111V - 1 Tür li. B060.441 - 1 Tür li, 3 Schübe B060.112V - 1 Tür re.
B/H/T in cm	180 / 132 / 40	180 / 132 / 40	180 / 132 / 40
Preis	1.799,-	1.799,-	1.834,-

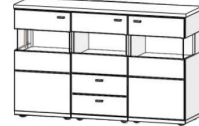
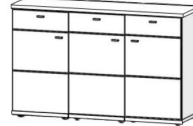
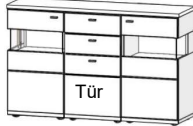
***Zubehör gegen Aufpreis - siehe S.23:**
ZRW245 / ZRW260 - Rückwandschroppung
ZLR220 / ZLR420 / ZLR620 - LED-Rückwandbeleuchtung

Interliving Wohnzimmer Serie 2110

Sideboard Kombinationen

Höhe 86 cm

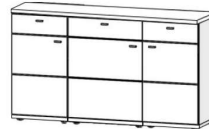
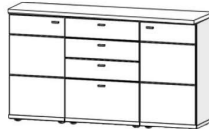
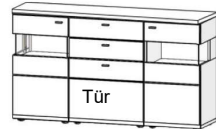
***Zubehör:**
2xZRW145
1xZLR410



Art.Nr.	C13560	C13561	C13562	C13563
bestehend aus 3 Elementen:	C045.651 - 1 Glastür li. C045.631 - 2 Schübe, 1 Tür li. C045.652 - 1 Glastür re.	C045.111 - 1 Tür li. C045.640 - 4 Schübe C045.112 - 1 Tür re.	C045.611 - 1 Schub, 1 Tür li. C045.611 - 1 Schub, 1 Tür li. C045.612 - 1 Schub, 1 Tür re.	C045.651-1 Glastür li C045.853-1 Glast.li,2 Schübe C045.652-1 Tür re
B/H/T in cm	135 / 86 / 40	135 / 86 / 40	135 / 86 / 40	135 / 86 / 40
Preis	1.243,-	1.133,-	1.079,-	1.315,-

***Zubehör:**
3xZRW145
1xZLR610

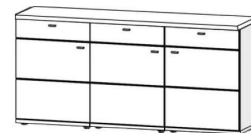
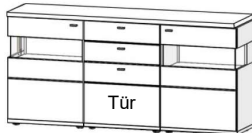
***Zubehör:**
2xZRW145
1xZLR410



Art.Nr.	C15060	C15061	C15062	C15063
bestehend aus 3 Elementen:	C045.651 - 1 Glastür li. C060.631 - 2 Schübe, 1 Tür li. C045.652 - 1 Glastür re.	C045.111 - 1 Tür li. C060.640 - 4 Schübe C045.112 - 1 Tür re.	C045.611 - 1 Schub, 1 Tür li. C060.611 - 1 Schub, 1 Tür li. C045.612 - 1 Schub, 1 Tür re.	C045.651-1 Glastür li C060.853-1 Glast.li,2 Schübe C045.652-1 Tür re
B/H/T in cm	150 / 86 / 40	150 / 86 / 40	150 / 86 / 40	150 / 86 / 40
Preis	1.294,-	1.192,-	1.129,-	1.372,-

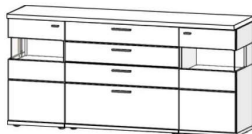
***Zubehör:**
2xZRW145/1xZRW160
1xZLR610

***Zubehör:**
2xZRW160
1xZLR410

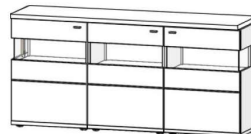


Art.Nr.	C18060	C18061	C18062
bestehend aus 3 Elementen:	C060.651 - 1 Glastür li. C060.631 - 2 Schübe, 1 Tür li. C060.652 - 1 Glastür re.	C060.111 - 1 Tür li. C060.640 - 4 Schübe C060.112 - 1 Tür re.	C060.611 - 1 Schub, 1 Tür li. C060.611 - 1 Schub, 1 Tür li. C060.612 - 1 Schub, 1 Tür re.
B/H/T in cm	180 / 86 / 40	180 / 86 / 40	180 / 86 / 40
Preis	1.349,-	1.287,-	1.232,-

***Zubehör:**
2xZRW145
1xZLR410



***Zubehör:**
3xZRW160
1xZLR610



***Zubehör:**
2xZRW160
1xZLR410



Art.Nr.	C18063	C18064	C21063
bestehend aus 3 Elementen:	C045.651 - 1 Glastür li. C090.640 - 4 Schübe C045.652 - 1 Glastür re.	C060.651 - 1 Glastür li. C060.851 - 1 Glastür li. C060.652 - 1 Glastür re.	C060.651 - 1 Glastür li. C090.640 - 4 Schübe C060.652 - 1 Glastür re.
B/H/T in cm	180 / 86 / 40	180 / 86 / 40	210 / 86 / 40
Preis	1.563,-	1.316,-	1.659,-

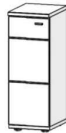
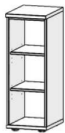
***Zubehör gegen Aufpreis - siehe S.23:**
ZRW145 / ZRW160 - Rückwandschroppung
ZLR410 / ZLR610 - LED-Rückwandbeleuchtung

Passende Besteckeinsätze - siehe Seite 22

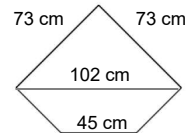
Interliving Wohnzimmer Serie 2110

C0-Sideboards Breite 30 cm Eckteil Höhe 86 cm

In Verbindung mit Eckteilen ist kein durchgehendes Abdeckblatt möglich!




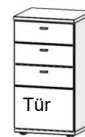

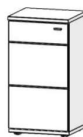
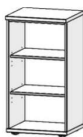
Eckteil nicht an Lowboard planbar!



Art.Nr.

Tür L (Abb.)	C030.000	C030.111	CE45.111	Solostehend möglich! (voll ausgefüllt)
Tür R		C030.112	CE45.112	
Bezeichnung	Regal (2 Holzböden)	1 Tür (2 Holzböden)	Eckteil - 1 Tür (2 Holzböden)	
B/H/T in cm	30 / 86 / 40	30 / 86 / 40	73x73 / 86 / 40	
Preis	159,-	239,-	554,-	

C0-Sideboards Breite 45 cm Höhe 86 cm



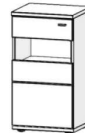
Art.Nr.

Tür L (Abb.)	C045.000	C045.111	C045.611	C045.631	C045.640
Tür R		C045.112	C045.612	C045.632	
Bezeichnung	Regal (2 Holzböden)	1 Tür (2 Holzböden)	1 Schub, 1 Tür (1 Holzboden)	2 Schübe, 1 Tür (1 Holzboden)	4 Schübe
B/H/T in cm	45 / 86 / 40	45 / 86 / 40	45 / 86 / 40	45 / 86 / 40	45 / 86 / 40
Preis	180,-	290,-	360,-	451,-	554,-

*Zubehör:
1xZRW145
1xZLR210



*Zubehör:
1xZRW145
1xZLR210

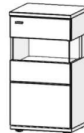


*Zubehör:
1xZRW145
1xZLR210



Nur als li. Abschluss planbar linke Seite = Glas

*Zubehör:
1xZRW145
1xZLR210



Nur als re. Abschluss planbar rechte Seite = Glas

*Zubehör:
1xZRW145
1xZLR210



Solostehend planbar Glas beidseitig

Art.Nr.

Tür L (Abb.)	C045.853	C045.851	C045.651	C045.652	C045.751
Tür R	C045.854	C045.852			C045.752
Bezeichnung	1 Glastür ohne Seitenverglasung 2 Schübe	1 Glastür ohne Seitenverglasung (1 Holzboden)	1 Glastür li. mit Seitenverglasung links (1 Holzboden)	1 Glastür re. mit Seitenverglasung rechts (1 Holzboden)	1 Glastür mit Seitenverglasung li.+re. (1 Holzboden)
B/H/T in cm	45 / 86 / 40	45 / 86 / 40	45 / 86 / 40	45 / 86 / 40	45 / 86 / 40
Preis	523,-	376,-	395,-	395,-	414,-

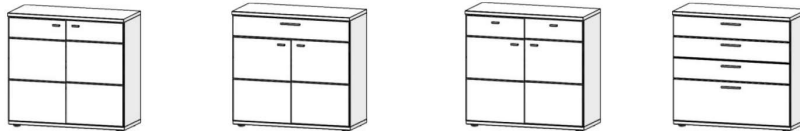
*Zubehör gegen Aufpreis - siehe S.23:

ZRW145 - Rückwandschroppung
ZLR210 - LED-Rückwandbeleuchtung

Die Anzahl der Holzböden bezieht sich nur auf lose Böden.

Interliving Wohnzimmer Serie 2110

C0-Sideboards Breite 90 cm **Höhe 86 cm**



Art.Nr.	C090.110	C090.610	C090.620 <i>(mit Mittelseite)</i>	C090.640
Bezeichnung	2 Türen (2 Holzböden)	1 Schub, 2 Türen (1 Holzboden)	2 Schübe, 2 Türen (2 Holzböden)	4 Schübe
B/H/T in cm	90 / 86 / 40	90 / 86 / 40	90 / 86 / 40	90 / 86 / 40
Preis	474,-	587,-	650,-	771,-

C0-Sideboards Breite 60 cm **Höhe 86 cm**



Art.Nr.					
Tür L (Abb.)	C060.000	C060.111	C060.611	C060.631	C060.640
Tür R		C060.112	C060.612	C060.632	
Bezeichnung	Regal (2 Holzböden)	1 Tür (2 Holzböden)	1 Schub, 1 Tür (1 Holzboden)	2 Schübe, 2 Türen (1 Holzboden)	4 Schübe
B/H/T in cm	60 / 86 / 40	60 / 86 / 40	60 / 86 / 40	60 / 86 / 40	60 / 86 / 40
Preis	203,-	337,-	411,-	502,-	612,-

***Zubehör:**
1xZRW160
1xZLR210

***Zubehör:**
1xZRW160
1xZLR210

***Zubehör:**
1xZRW160
1xZLR210

***Zubehör:**
1xZRW160
1xZLR210

***Zubehör:**
1xZRW160
1xZLR210



Nur als li. Abschluss planbar linke Seite =Glas

Nur als re. Abschluss planbar rechte Seite = Glas

Solostehend planbar Glas beidseitig

Art.Nr.					
Tür L (Abb.)	C060.853	C060.851	C060.651	C060.652	C060.751
Tür R	C060.854	C060.852			C060.752
Bezeichnung	1 Glastür ohne Seitenverglasung 2 Schübe	1 Glastür ohne Seitenverglasung (1 Holzboden)	1 Glastür li. mit Seitenverglasung links (1 Holzboden)	1 Glastür re. mit Seitenverglasung rechts (1 Holzboden)	1 Glastür mit Seitenverglasung li.+re. (1 Holzboden)
B/H/T in cm	60 / 86 / 40	60 / 86 / 40	60 / 86 / 40	60 / 86 / 40	60 / 86 / 40
Preis	580,-	428,-	444,-	444,-	467,-

***Zubehör gegen Aufpreis - siehe S.23:**

ZRW160 - Rückwandschroppung
ZLR210 - LED-Rückwandbeleuchtung

Die Anzahl der Holzböden bezieht sich nur auf lose Böden.

Interliving Wohnzimmer Serie 2110

Hängeschränke

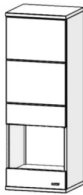
Höhe 130 cm



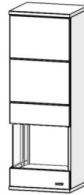
Art.Nr.

Tür L (Abb.)	H630.111V	H645.111V	H660.111V
Tür R	H630.112V	H645.112V	H660.112V
Bezeichnung	1 Tür (3 Holzböden)	1 Tür (3 Holzböden)	1 Tür (3 Holzböden)
B/H/T in cm	30 / 130 / 40	45 / 130 / 40	60 / 130 / 40
Preis	406,-	470,-	545,-

***Zubehör:**
1xZRW245
1xZLR220



***Zubehör:**
1xZRW245
1xZLR220



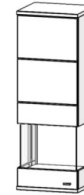
**Nur als li.
Abschluss
planbar
linke Seite
=Glas**

***Zubehör:**
1xZRW245
1xZLR220



**Nur als re.
Abschluss
planbar
rechte Seite
= Glas**

***Zubehör:**
1xZRW245
1xZLR220

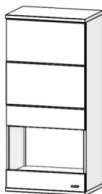


**Solohängend
planbar
Glas beidseitig**

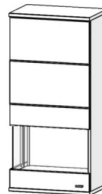
Art.Nr.

Tür L (Abb.)	H645.851	H645.651	H645.751
Tür R	H645.852		H645.752
Bezeichnung	1 Glastür ohne Seitenverglasung (2 Holzböden)	1 Glastür li. mit Seitenverglasung links (2 Holzböden)	1 Glastür mit Seitenverglasung li.+re. (2 Holzböden)
B/H/T in cm	45 / 130 / 40	45 / 130 / 40	45 / 130 / 40
Preis	505,-	524,-	537,-

***Zubehör:**
1xZRW260
1xZLR220

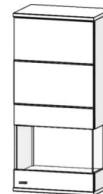


***Zubehör:**
1xZRW260
1xZLR220



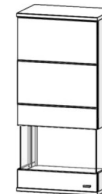
**Nur als li.
Abschluss
planbar
linke Seite
=Glas**

***Zubehör:**
1xZRW260
1xZLR220



**Nur als re.
Abschluss
planbar
rechte Seite
= Glas**

***Zubehör:**
1xZRW260
1xZLR220



**Solohängend
planbar
Glas beidseitig**

Art.Nr.

Tür L (Abb.)	H660.851	H660.651	H660.751
Tür R	H660.852		H660.752
Bezeichnung	1 Glastür ohne Seitenverglasung (2 Holzböden)	1 Glastür li. mit Seitenverglasung links (2 Holzböden)	1 Glastür mit Seitenverglasung li.+re. (2 Holzböden)
B/H/T in cm	60 / 130 / 40	60 / 130 / 40	60 / 130 / 40
Preis	584,-	603,-	619,-

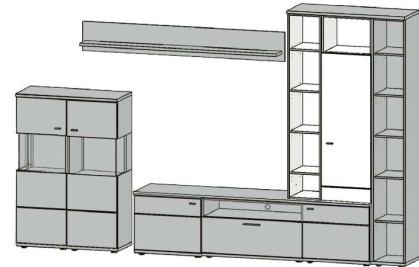
***Zubehör gegen Aufpreis - siehe S.23:**

ZRW245 / ZRW260 - Rückwandschroppung
ZLR220 - LED-Rückwandbeleuchtung

Die Anzahl der Holzböden bezieht sich nur auf lose Böden.

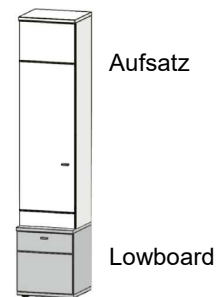
Interliving Wohnzimmer Serie 2110

Aufsätze passend zu A0-Säulen (Aufsatz + LT-Lowboard) = **Höhe 216 cm**



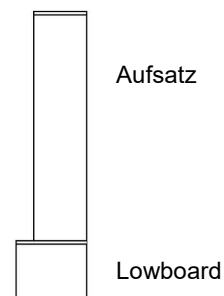
Art.Nr.	KK830.000	KK845.000	KK860.000
Bezeichnung	Regal (4 Holzböden)	Regal (4 Holzböden)	Regal (4 Holzböden)
B/H/T in cm	30 / 161 / 40	45 / 161 / 40	60 / 161 / 40
Preis	241,-	280,-	323,-

Die Gesamthöhe von Aufsatz + Lowboard entspricht der Höhe einer Säule.



Art.Nr.			
Tür L (Abb.)	KK830.111V	KK845.111V	KK860.110V
Tür R	KK830.112V	KK845.112V	
Bezeichnung	1 Tür (4 Holzböden)	1 Tür (4 Holzböden)	2 Türen (4 Holzböden)
B/H/T in cm	30 / 161 / 40	45 / 161 / 40	60 / 161 / 40
Preis	489,-	575,-	729,-

Alle Aufsätze sind nur in Verbindung mit einem LT-Lowboard planbar.

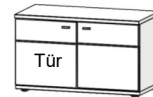


Art.Nr.			
Tür L (Abb.)	KK830.201V	KK845.201V	KK860.220V
Tür R	KK830.202V	KK845.202V	
Bezeichnung	1 Tür, Nische (3 Holzböden)	1 Tür, Nische (3 Holzböden)	2 Türen, Nische (3 Holzböden)
B/H/T in cm	30 / 161 / 40	45 / 161 / 40	60 / 161 / 40
Preis	454,-	538,-	820,-

Seitenansicht

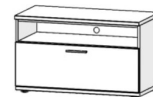
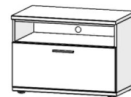
Interliving Wohnzimmer Serie 2110

LT-Lowboards Tiefe 45 cm Höhe 55 cm



Art.Nr.				
Tür L (Abb.)	LT30.111	LT45.111	LT60.111	LT90.110
Tür R	LT30.112	LT45.112	LT60.112	
Bezeichnung	1 Tür (1 Holzboden)	1 Tür (1 Holzboden)	1 Tür (1 Holzboden)	2 Türen (1 Holzboden)
B/H/T in cm	30 / 55 / 45	45 / 55 / 45	60 / 55 / 45	90 / 55 / 45
Preis	191,-	227,-	262,-	369,-

Alle Nischen haben in der Rückwand eine Kabellochbohrung Ø 40 mm.



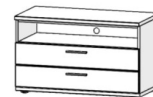
Art.Nr.	LT45.613	LT60.613	LT75.613	LT90.613
Bezeichnung	1 Nische 1 Schub	1 Nische 1 Schub	1 Nische 1 Schub	1 Nische 1 Schub
B/H/T in cm	45 / 55 / 45	60 / 55 / 45	75 / 55 / 45	90 / 55 / 45
Preis	294,-	332,-	374,-	411,-

B/H/T-Nische: 42 / 14 / 40 cm

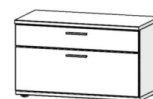
57 / 14 / 40 cm

72 / 14 / 40 cm

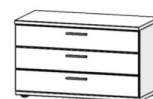
87 / 14 / 40 cm



Art.Nr.	LT45.623	LT60.623	LT75.623	LT90.623
Bezeichnung	1 Nische 2 Schübe	1 Nische 2 Schübe	1 Nische 2 Schübe	1 Nische 2 Schübe
B/H/T in cm	45 / 55 / 45	60 / 55 / 45	75 / 55 / 45	90 / 55 / 45
Preis	360,-	400,-	454,-	498,-



Art.Nr.	LT45.620	LT60.620	LT75.620	LT90.620
Bezeichnung	2 Schübe	2 Schübe	2 Schübe	2 Schübe
B/H/T in cm	45 / 55 / 45	60 / 55 / 45	75 / 55 / 45	90 / 55 / 45
Preis	362,-	402,-	463,-	505,-



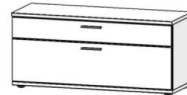
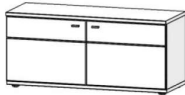
Art.Nr.	LT45.630	LT60.630	LT75.630	LT90.630
Bezeichnung	3 Schübe	3 Schübe	3 Schübe	3 Schübe
B/H/T in cm	45 / 55 / 45	60 / 55 / 45	75 / 55 / 45	90 / 55 / 45
Preis	425,-	470,-	540,-	584,-

Passende Nischenbeleuchtungen

Interliving Wohnzimmer Serie 2110

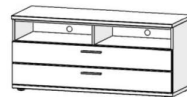
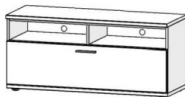
LT-Lowboards **Tiefe 45 cm** **Höhe 55 cm**

geeignet für TV bis max. 50 Zoll



Art.Nr.	LT120.110 (mit Mittelseite)	LT120.620 (mit Mittelseite)	<i>Zwischen den Schüben ist ein ca. 5 cm breiter Spalt.</i>
Bezeichnung	2 Türen (2 Holzböden)	4 Schübe (je 2 mit gemeinsamer Blende)	
B/H/T in cm	120 / 55 / 45	120 / 55 / 45	
Preis	470,-	710,-	

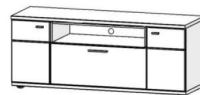
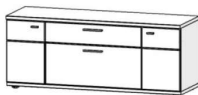
Alle Nischen haben in der Rückwand eine Kabellochbohrung Ø 40 mm.



B/H/T-Nische:
57,5 / 14 / 40 cm

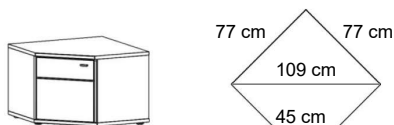
Art.Nr.	LT120.613 (mit Mittelseite)	LT120.623 (mit Mittelseite)
Bezeichnung	2 Nischen 2 Schübe (mit gemeinsamer Blende)	2 Nischen 4 Schübe (je 2 mit gemeinsamer Blende)
B/H/T in cm	120 / 55 / 45	120 / 55 / 45
Preis	575,-	701,-

geeignet für TV bis max. 58 Zoll



B/H/T-Nische:
72 / 14 / 40 cm

Art.Nr.	LT135.642	LT135.643
Bezeichnung	2 Türen (2 Holzböden) 2 Schübe	2 Türen (2 Holzböden) 1 Nische, 1 Schub
B/H/T in cm	135 / 55 / 45	135 / 55 / 45
Preis	729,-	649,-



In Verbindung mit Eckteilen ist kein durchgehendes Abdeckblatt möglich!

Art.Nr.	LTE45.111 Tür L (Abb)	LTE45.112 Tür R	Solostehend möglich! (voll ausgefüllt)
Bezeichnung	Eckteil - 1 Tür (1 Holzboden)		
B/H/T in cm	77x77 / 55 / 45		
Preis	460,-		

ACHTUNG ! Bohrung und Montage müssen vor Ort vorgenommen werden.



Art.Nr.	ZKD160	ZKD161	ZKD180	ZKD181
Bezeichnung	Kabeldurchlass Kunststoffbuchse silber-matt 2-teilig mit Abdeckung	Kabeldurchlass Kunststoffbuchse schwarz-matt 2-teilig mit Abdeckung	Kabeldurchlass Kunststoffbuchse silber-matt 2-teilig mit Abdeckung	Kabeldurchlass Kunststoffbuchse schwarz-matt 2-teilig mit Abdeckung
Durchmesser	60 mm	60 mm	80 mm	80 mm
Preis	14,-	14,-	14,-	14,-

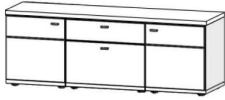
Interliving Wohnzimmer Serie 2110

Lowboard Kombinationen **Tiefe 45 cm** **Höhe 55 cm**

geeignet für TV bis max. 65 Zoll

*Zubehör - Nischenbeleuchtung:


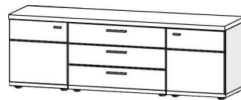
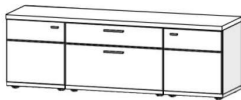
*ZLF160



Art.Nr.	LT15060 2 Türen, 2 Schübe	LT15061 2 Türen, 3 Schübe	LT15062 2 Türen, Nische, 2 Schübe
bestehend aus:	LT45.111 LT60.620 LT45.112	LT45.111 LT60.630 LT45.112	LT45.111 LT60.623 LT45.112
B/H/T in cm	150 / 55 / 45	150 / 55 / 45	150 / 55 / 45
Preis	857,-	925,-	855,-

geeignet für TV bis max. 70 Zoll

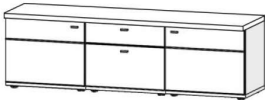
*ZLF175



Art.Nr.	LT16560 2 Türen, 2 Schübe	LT16561 2 Türen, 3 Schübe	LT16562 2 Türen, Nische, 2 Schübe
bestehend aus:	LT45.111 LT75.620 LT45.112	LT45.111 LT75.630 LT45.112	LT45.111 LT75.623 LT45.112
B/H/T in cm	165 / 55 / 45	165 / 55 / 45	165 / 55 / 45
Preis	918,-	995,-	909,-

geeignet für TV bis max. 77 Zoll

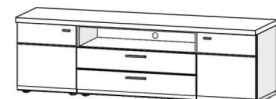
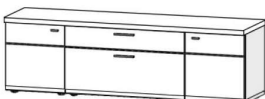
*ZLF160



Art.Nr.	LT18060 2 Türen, 2 Schübe	LT18061 2 Türen, 3 Schübe	LT18062 2 Türen, Nische, 2 Schübe
bestehend aus:	LT60.111 LT60.620 LT60.112	LT60.111 LT60.630 LT60.112	LT60.111 LT60.623 LT60.112
B/H/T in cm	180 / 55 / 45	180 / 55 / 45	180 / 55 / 45
Preis	925,-	995,-	923,-

geeignet für TV bis max. 77 Zoll

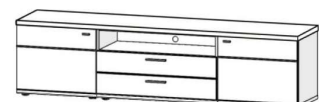
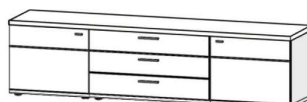
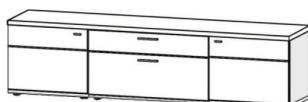
*ZLF190



Art.Nr.	LT18063 2 Türen, 2 Schübe	LT18064 2 Türen, 3 Schübe	LT18065 2 Türen, Nische, 2 Schübe
bestehend aus:	LT45.111 LT90.620 LT45.112	LT45.111 LT90.630 LT45.112	LT45.111 LT90.623 LT45.112
B/H/T in cm	180 / 55 / 45	180 / 55 / 45	180 / 55 / 45
Preis	960,-	1.038,-	953,-

geeignet für TV bis max. 88 Zoll

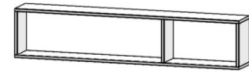
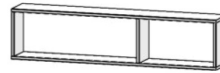
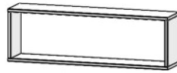
*ZLF190



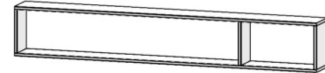

Art.Nr.	LT21060 2 Türen, 2 Schübe	LT21061 2 Türen, 3 Schübe	LT21062 2 Türen, 1 Nische, 2 Schübe
bestehend aus:	LT60.111 LT90.620 LT60.112	LT60.111 LT90.630 LT60.112	LT60.111 LT90.623 LT60.112
B/H/T in cm	210 / 55 / 45	210 / 55 / 45	210 / 55 / 45
Preis	1.030,-	1.108,-	1.023,-

Interliving Wohnzimmer Serie 2110

Wandregale



Art.Nr.	PAX.075	PAX.090	PAX.120	PAX.135
Bezeichnung	Wandregal	Wandregal	Wandregal	Wandregal
B/H/T in cm	75 / 28 / 20	90 / 28 / 20	120 / 28 / 20	135 / 28 / 20
Preis	96,-	103,-	131,-	140,-



Art.Nr.	PAX.150	PAX.180
Bezeichnung	Wandregal	Wandregal
B/H/T in cm	150 / 28 / 20	180 / 28 / 20
Preis	149,-	161,-

Wandboards (werden zerlegt in Rückwand und Ablageboden geliefert)

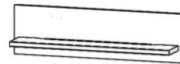
Der mitgelieferte Beschlag ist für Leichtbauwände nicht geeignet ! Belastbarkeit = 15 kg.

LED-Lichtleiste gegen Aufpreis

1xZLL145



1xZLL160



1xZLL245



1xZLL245



Art.Nr.	PAZ.075	PAZ.090	PAZ.120	PAZ.135
Bezeichnung	Wandboard	Wandboard	Wandboard	Wandboard
B/H/T in cm	75 / 25 / 19	90 / 25 / 19	120 / 25 / 19	135 / 25 / 19
Preis	101,-	105,-	110,-	115,-

1xZLL245



1xZLL260



Art.Nr.	PAZ.150	PAZ.180
Bezeichnung	Wandboard	Wandboard
B/H/T in cm	150 / 25 / 19	180 / 25 / 19
Preis	129,-	139,-

LED-Lichtleiste (Zubehör für Wandboards - wird vormontiert geliefert - kein nachträglicher Einbau möglich)


Art.Nr.	ZLL145	ZLL160	ZLL245	ZLL260
Bezeichnung	1er-Set LED-Schiene inkl. Trafo + Fußschalter	1er-Set LED-Schiene inkl. Trafo + Fußschalter	2er-Set LED-Schiene inkl. Trafo + Fußschalter	2er-Set LED-Schiene inkl. Trafo + Fußschalter
B/H/T in cm	1x45 cm / 5,5 W	1x60 cm / 7 W	2x45 cm / 11 W	2x60 cm / 14 W
Preis	98,-	106,-	149,-	159,-

Interliving Wohnzimmer Serie 2110

TV-Sockel

Nischenmaße:

① B/H/T: 47 / 12 / 30 cm ② B/H/T: 56 / 12 / 37 cm ③ B/H/T: 56 / 12 / 27 cm



Art.Nr.	TFS.650	TFS.600	TFS.400
Bezeichnung	Glas-TV-Sockel 2 Fächer	TV-Sockel 2 Fächer	TV-Sockel 2 Fächer
B/H/T in cm	100 / 13 / 30	119 / 14,5 / 50	119 / 14,5 / 40
Preis	250,-	151,-	139,-

Einlegeböden

(für Nachbestellungen)

Holzböden *Die Montage der Holzböden erfolgt durch 3 mm Stahlbodenträger (im Lieferumfang enthalten).*

Art.Nr.	B/H/T in mm	Bezeichnung	Preis
EB08-10	267 / 16 / 324	für 30er Teil	12,-
EB13-10	417 / 16 / 324	für 45er Teil	17,-
EB18-10	567 / 16 / 324	für 60er Teil	22,-
EB27-10	867 / 16 / 324	für 90er Teil	31,-
EB08-12	267 / 16 / 373	für 30er LT-Lowboard	14,-
EB13-12	417 / 16 / 373	für 45er LT-Lowboard	19,-
EB18-12	567 / 16 / 373	für 60er LT-Lowboard	24,-
EB27-12	867 / 16 / 373	für 90er LT-Lowboard	34,-
EB18-12/2	575 / 16 / 373	für LT120.110 Lowboard	24,-

Glasböden *Die Montage der Glasböden erfolgt durch Klemm-Tablarträger Metall silberfarben (im Lieferumfang enthalten).*

Art.Nr.	B/H/T in mm	Bezeichnung	Preis
GEB12-10	401 / 5 / 320	für 45er Teil	19,-
GEB17-10	551 / 5 / 320	für 60er Teil	24,-

Aufpreis für durchgehende Lochreihe (Rasterbohrung) im Korpus

ZBO	Bohrabstände = 32 mm	113,-
------------	----------------------	--------------

Besteckeinsätze (Nur für Schubkästen von Elementen mit 40er Tiefe)

Material: Kunststoff anthrazit matt + passende Einlegematte

Art.Nr.	B/H/T in mm	Bezeichnung	Preis
ZBE045	375 / 50 / 280	für Schübe (Breite 45 cm)	55,-
ZBE060	525 / 50 / 280	für Schübe (Breite 60 cm)	55,-
ZBE090	375 / 50 / 280	für Schübe (Breite 90 cm)	108,-



(Für Schübe - Breite 90 cm werden 2 Einsätze + 1 Matte verwendet)

Die Besteckeinsätze werden separat geliefert und müssen vor Ort in den Schubkasten eingelegt werden.

Rückwandschroppung (nur für Elemente mit Glastür)

Die geschroppte Rückwand (Alteiche / Naturbuche) wird bereits vormontiert geliefert.

Für Teile mit Breite 45 cm:

	Art.Nr.	Maße (Höhe / Breite)	Preis
Sideboard	ZRW145	217 / 416 mm	10,-
Highboard/Hänger	ZRW245	373 / 416 mm	20,-
Säule	ZRW845	1205 / 416 mm	59,-



Für Teile mit Breite 60 cm:

	Art.Nr.	Maße (Höhe / Breite)	Preis
Sideboard	ZRW160	217 / 566 mm	15,-
Highboard/Hänger	ZRW260	373 / 566 mm	25,-
Säule	ZRW860	1205 / 566 mm	85,-

Der plastische Effekt der geschroppten Rückwand ist aufgrund der getönten Glasscheibe nur durch den Einsatz einer entsprechenden Beleuchtung sichtbar.

LED-Rückwandbeleuchtung (nur für Elemente mit Glastür)

Die Montage der LED-Schienen erfolgt senkrecht an den hinteren Seitenwänden des Korpus.

Lieferung immer vormontiert mittels Klebestreifen !

Sets für 1 Element (= 2 Schienen)

	Art.Nr.	Länge		Preis
Sideboard	ZLR210	217 mm	5 W	151,-
Highboard/Hänger	ZLR220	373 mm	8 W	189,-
Säule	ZLR280	1205 mm	21 W	275,-

Sets für 2 Elemente (= 4 Schienen)

	Art.Nr.	Länge		Preis
Sideboard	ZLR410	217 mm	10 W	275,-
Highboard/Hänger	ZLR420	373 mm	16 W	289,-

Sets für 3 Elemente (= 6 Schienen)

	Art.Nr.	Länge		Preis
Sideboard	ZLR610	217 mm	15 W	329,-
Highboard/Hänger	ZLR620	373 mm	24 W	638,-



Abbildung:

Rückwandschroppung & LED-Beleuchtung

Jedes Beleuchtungs-Set enthält 1xTrafo (15 W bzw. 40 W) + 1x Fußschalter + 1x 6-fach Verteiler. Somit wird jedes Beleuchtungs-Set separat geschaltet.

Die zulässige Gesamtleistung von 40 W darf nicht überschritten werden !

Energieverbrauch:

Diese Produkte enthalten Lichtquellen der Energieeffizienzklasse G.

LED-Nischenbeleuchtung (für offene Fächer)

LED-Beleuchtungsschiene - zur Befestigung am Oberboden einer Nische. Wird im Beschlagkarton mitgeliefert und muss vor Ort (mittels Klebestreifen) montiert werden.

Für Teile mit Breite 45 cm: Trafo = 15 Watt / 40 Watt*

Bezeichnung	Art.Nr.	1 Set enthält:	Watt	Preis
für 1 Nische	ZLF145	1 LED-Schiene + Trafo	3,5 W	91,-
für 2 Nischen	ZLF245	2 LED-Schienen + Trafo	7 W	142,-
für 3 Nischen	ZLF345	3 LED-Schienen + Trafo	10,5 W	178,-

Für Teile mit Breite 60 cm:

Bezeichnung	Art.Nr.	1 Set enthält:	Watt	Preis
für 1 Nische	ZLF160	1 LED-Schiene + Trafo	4,6 W	96,-
für 2 Nischen	ZLF260	2 LED-Schienen + Trafo	9,2 W	151,-
für 3 Nischen	ZLF360	3 LED-Schienen + Trafo	13,8 W	194,-

Für Teile mit Breite 75 cm:

Bezeichnung	Art.Nr.	1 Set enthält:	Watt	Preis
für 1 Nische	ZLF175	1 LED-Schiene + Trafo	5,8 W	127,-
für 2 Nischen	ZLF275	2 LED-Schienen + Trafo	11,6 W	218,-
für 3 Nischen	ZLF375	3 LED-Schienen + Trafo*	17,4 W	329,-

Für Teile mit Breite 90 cm:

Bezeichnung	Art.Nr.	1 Set enthält:	Watt	Preis
für 1 Nische	ZLF190	1 LED-Schiene + Trafo	6,8 W	142,-
für 2 Nischen	ZLF290	2 LED-Schienen + Trafo	13,6 W	240,-
für 3 Nischen	ZLF390	3 LED-Schienen + Trafo*	20,4 W	362,-



LED-Fachbeleuchtung mit Sensor (strahlt den Innenraum eines Faches aus)

LED-Beleuchtungsschiene - mit eingebautem Sensor. Wird durch Öffnen der Tür eingeschaltet. Wird im Beschlagkarton mitgeliefert und muss vor Ort (mittels Klebestreifen) montiert werden.

Für Teile mit Breite 45 cm: Trafo = 15 Watt

Bezeichnung	Art.Nr.	1 Set enthält:	Watt	Preis
Set für 1 Fach	ZLM145	1 LED-Schiene + Trafo	3,2 W	106,-
Set für 2 Fächer	ZLM245	2 LED-Schienen + Trafo	6,4 W	173,-
Set für 3 Fächer	ZLM345	3 LED-Schienen + Trafo	9,6 W	228,-

Für Teile mit Breite 60 cm:

Bezeichnung	Art.Nr.	1 Set enthält:	Watt	Preis
Set für 1 Fach	ZLM160	1 LED-Schiene + Trafo	4 W	120,-
Set für 2 Fächer	ZLM260	2 LED-Schienen + Trafo	8 W	204,-
Set für 3 Fächer	ZLM360	3 LED-Schienen + Trafo	12 W	274,-



Jedes Beleuchtungs-Set enthält 1xTrafo (15 W bzw. 40 W) + 1x Fußschalter + 1x 6-fach Verteiler. Somit wird jedes Beleuchtungs-Set separat geschaltet.

Die zulässige Gesamtleistung von 40 W darf nicht überschritten werden !


Bei Reklamationen bitte immer die Wattzahl des Trafos angeben!

Diese Produkte enthalten Lichtquellen der Energieeffizienzklasse G.

Funk-Fernbedienung (dimmbar)

Nur als Set erhältlich !

Art.Nr. **LED-FB2**
 Bezeichnung 4-Kanal-Funkfernbedienung

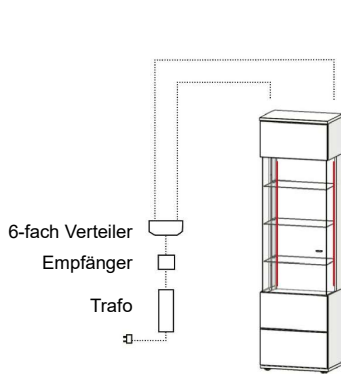


Set-bestehend aus:

1x Funk-Fernbedienung + 4x Empfänger
 1x Ladekabel + Montageanleitung

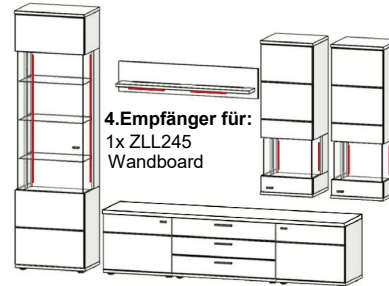
Die Empfänger sind vorprogrammiert analog der Nummerierung der Fernbedienung

Preis 147,-



(Abb.1)

1. Empfänger für: 1x ZLR280 Vitrine
2. Empfänger für: 1x ZLR220 Hängeschrank
3. Empfänger für: 1x ZLR220 Hängeschrank



(Abb.2 - Beispiel für 4 Kanäle)

Die Montage des Empfängers erfolgt bei jedem Set immer zwischen Trafo und 6-fach Verteiler. (Abb.1)

Da jedes Beleuchtungs-Set immer 1 Trafo enthält, können mit der Fernbedienung max. 4 Beleuchtungs-Sets (= 4 Kanäle) geschaltet werden. (Abb.2)

Griffe (Preise nur für Nachbestellung)



Art.Nr.	Nr.119	Nr.121	Nr.120	Nr.122
Bezeichnung	Metallgriff matt-nickel	Metallgriff anthrazit	Metallgriff matt-nickel	Metallgriff anthrazit
B/H/T in mm	32 mm Bohrabstand	32 mm Bohrabstand	128 mm Bohrabstand	128 mm Bohrabstand
Preis	8,-	8,-	16,-	16,-

Bei allen LT-Lowboards ab einer Breite von 75 cm wird der breite Griff 120 / 122 eingesetzt!

Interliving Wohnzimmer Serie 2110

Couchtische (ohne Funktion) **Höhe: 45 cm**



Bezeichnung	Couchtisch quadratisch mit Ablageboden Tischplatte mit 2 mm ABS-Kante	Couchtisch quadratisch mit Ablageboden Tischplatte mit 2 mm ABS-Kante
Art.Nr.	XC1.070	XC1.090
B/H/T in cm	70 / 45 / 70	90 / 45 / 90
Preis	371,-	402,-



Bezeichnung	Couchtisch rechteckig mit Ablageboden Tischplatte mit 2 mm ABS-Kante	Couchtisch rechteckig mit Ablageboden+Mittelseite Tischplatte mit 2 mm ABS-Kante
Art.Nr.	XC1.105	XC1.120
B/H/T in cm	105 / 45 / 70	120 / 45 / 70
Preis	423,-	451,-



Bezeichnung	Couchtisch rechteckig mit Ablageboden Tischplatte mit Glaseinsatz rechteckig ESG-Glas grau getönt-8 mm dick
Art.Nr.	TC7.105G
B/H/T in cm	105 / 45 / 70
Preis	491,-

Montagehinweis:

Die Zargen sind bereits an der Tischplatte befestigt.
Die Tischbeine / Ablageboden müssen noch montiert werden.

Interliving Wohnzimmer Serie 2110

Couchtische (mit Funktion) Höhe: 53 - 71 cm



Bezeichnung	Couchtisch-Zweisäuler mit Ablageboden Tischplatte seitlich gerundet höhenverstellbar auf 71 cm (Gashublifft) ausziehbar auf 155 cm (Einlegeplatte 50 cm breit)	Couchtisch-Zweisäuler mit Ablageboden Tischplatte rechteckig höhenverstellbar auf 71 cm (Gashublifft) , ausziehbar auf 155 cm (Einlegeplatte 50 cm breit)
Art.Nr.	XH1.100	XH2.100
B/H/T in cm	105-155 / 53-71 / 70	105-155 / 53-71 / 70
Preis	762,-	762,-



Lieferhinweis:

Packstück 1 = Untergestell mit Gashublifft
Packstück 2 = Tischplatte mit Zargen (vormontiert)

Esstische (mit Funktion) Höhe: 76 cm



Lieferhinweis:

1 Packstück - Füße müssen vor Ort montiert werden

Bezeichnung	Esstisch - 4 Fuß mit aufklappbarer Einlegeplatte Gestell ausziehbar um 60 cm		
Art.Nr.	TEF3.140	TEF3.160	TEF3.180
B/H/T in cm	140 / 76 / 90	160 / 76 / 90	180 / 76 / 90
Preis	1.640,-	1.687,-	1.727,-

Esstische in der Breite erweiterbar um 60 cm durch aufklappbare Einlegeplatte.

